Consumo interno lordo di gas per mese
Media gennaio 2016-dicembre 2021, % sul consumo annuo

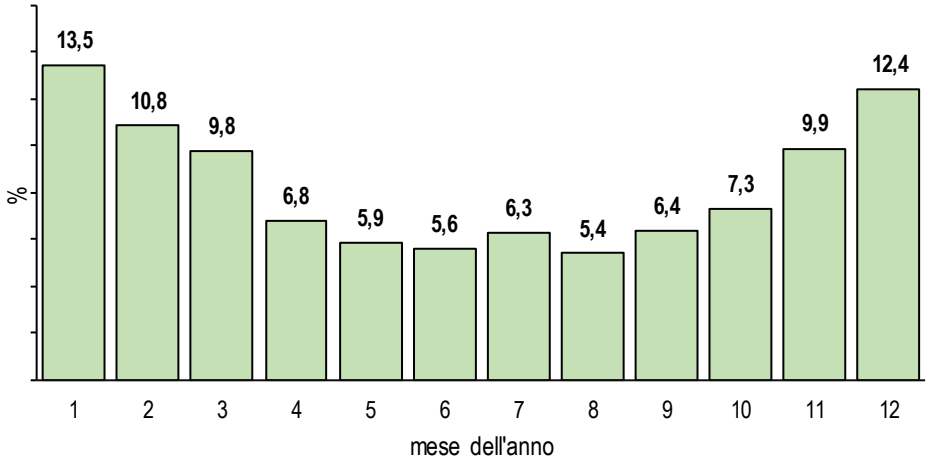

Elaborazione Ufficio Studi Confartigianato su dati Mite, Dipartimento Energia - DGIS

Dinamica consumo di gas nei primi sette mesi del 2022 nei paesi Ue
gennaio-luglio 2022, var. % tendenziale

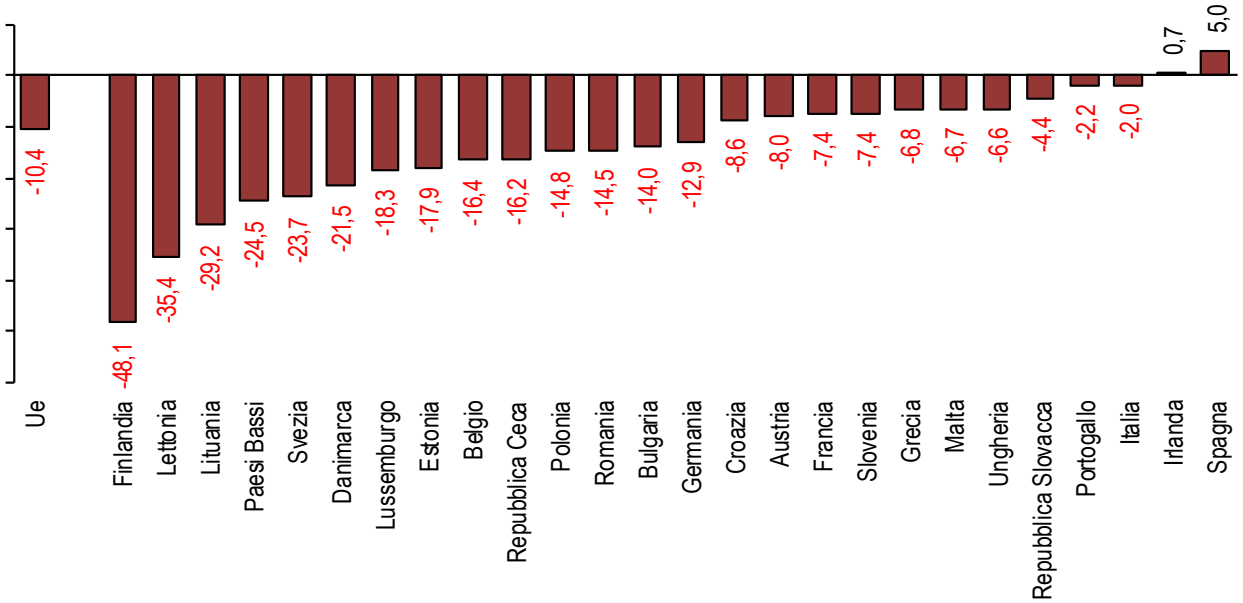

Elaborazione Ufficio Studi Confartigianato su dati Eurostat

Importazioni gas e trend nel 2022 per punto di ingresso
miliardi di mc

Punto di ingresso	ultimi 12 mesi ad agosto 2022	% sul totale	var. ass. primi 8 mesi 2022	var. %
Mazara del Vallo (Algeria)	22,2	29,8	1,0	7,3
Gela (Libia)	2,6	3,5	-0,6	-28,6
Tarvisio (Russia)	21,3	28,6	-7,7	-39,9
Passo Gries (Norvegia e Paesi bassi)	6,9	9,3	4,7	412,1
Melendugno (Azerbaigian)	9,8	13,1	2,6	61,3
Totale GASDOTTI	*62,8*	*84,3*	*0,0*	*0,0*
Totale GNL	*11,7*	*15,7*	*1,9*	*26,7*
Totale IMPORT	74,6	100,0	52,4	3,9

Elaborazione Ufficio Studi Confartigianato su dati Mite

Intensità uso gas di imprese e famiglie per regione
consumo 2021 mc gas domestico e altri usi per 1000 euro di PIL a prezzi correnti (media 2018-2020)

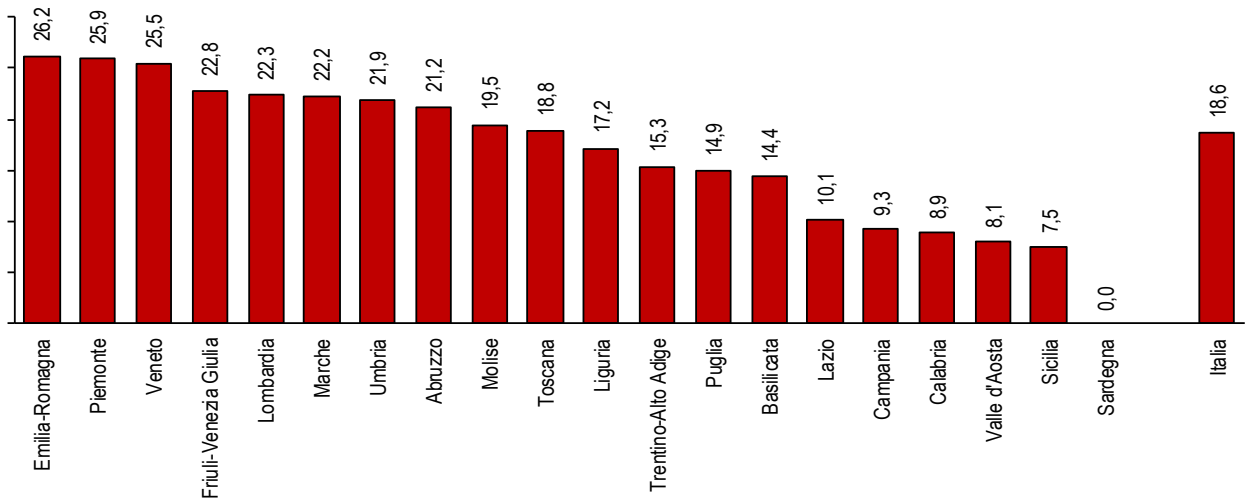

Elaborazione Ufficio Studi Confartigianato su dati Arera e Istat