Volume del commercio in transito per Canale di Suez e Capo di Buona Speranza
Gennaio 2022-gennaio 2024, febbraio (media 1-13 febbraio), media mensile di tonnellate al giorno

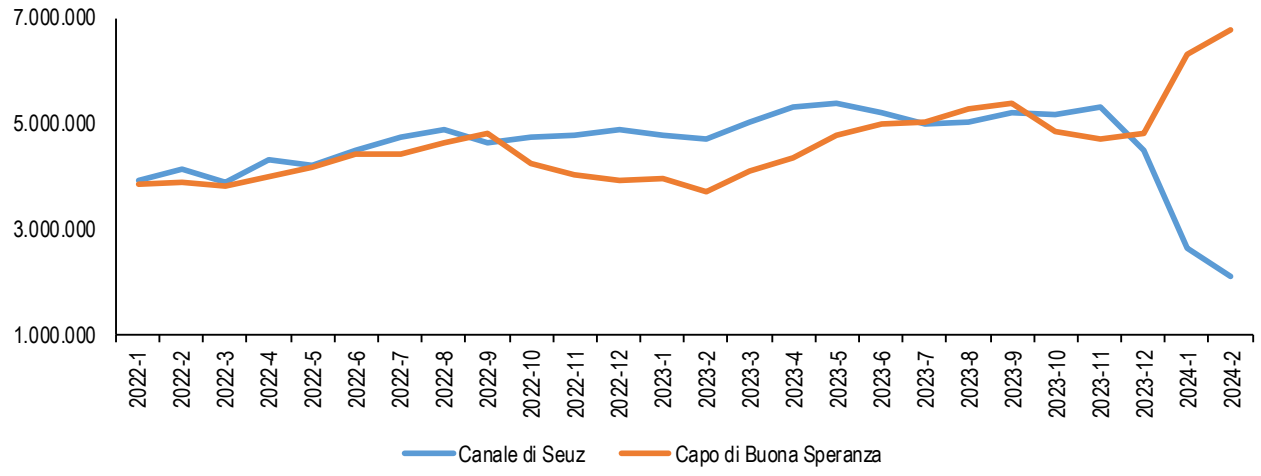

Elaborazione Ufficio Studi Confartigianato su dati Portwatch

Tasso di inflazione 2019-2024 in Italia ed Eurozona
I trimestre 2019-IV trimestre 2024, var. % indice trimestrale prezzi al consumo

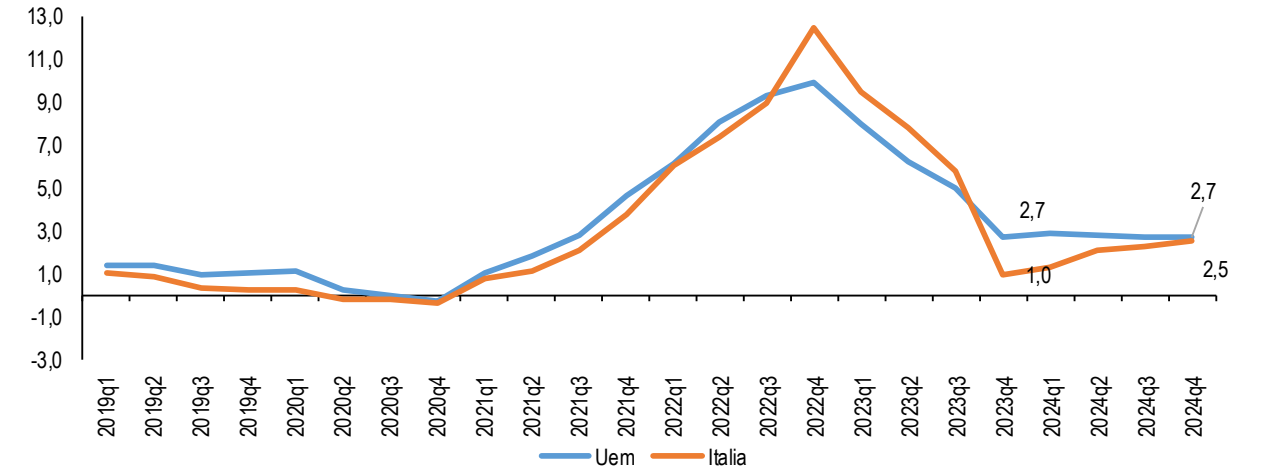

Elaborazione Ufficio Studi Confartigianato su dati Commissione europea

Prezzo unico di acquisto (PUN) e indice dei prezzi al consumo dell'energia elettrica in Italia ed Eurozona
2019-2023, media annua, indice 2021=100

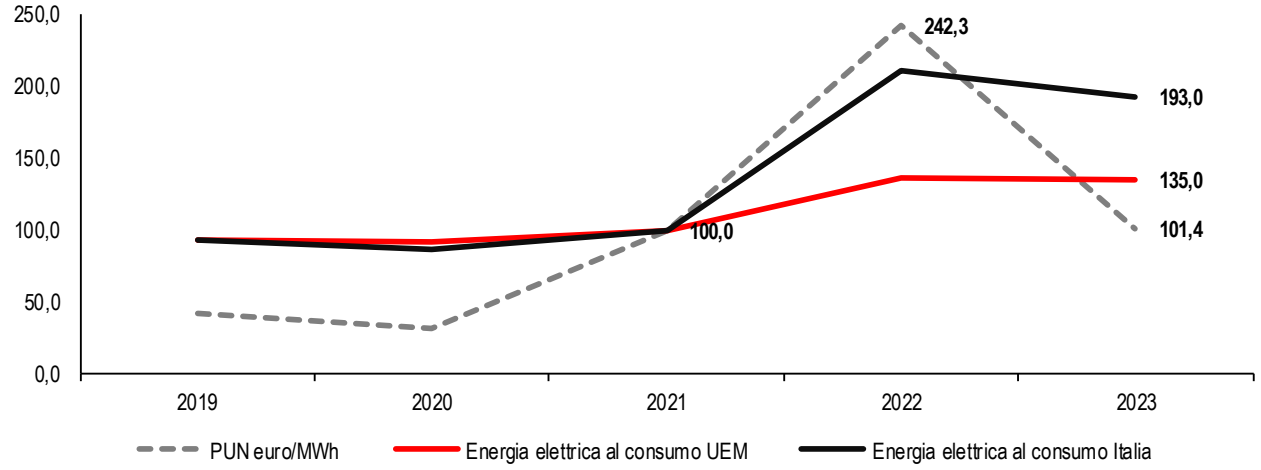

Elaborazione Ufficio Studi Confartigianato su dati Gme ed Eurostat