Trend 2025 delle variabili esogene relative ai prezzi dell'energia nelle recenti previsioni
2025, var. % annua

	Prezzo greggio USD/bar	Prezzo greggio €/bar	Prezzo gas euro/MWh
FMI (ott. 2024)	-10,4		
Commissione europea (nov. 2024)	-9,4	-9,2	17,4
Banca d'Italia (dic. 2024)	-12,2		25,1
FMI (gen. 2025)	-11,7		
Banca d'Italia (apr. 2024)	-10,2		25,7
FMI (apr. 2025)	-15,5		
Commissione europea (mag. 2024)	-15,9	-18,3	10,1

Elaborazione Ufficio Studi Confartigianato su dati Commissione europea, Banca d'Italia e FMI

Trend della bolletta energetica
I trim. 2021-I trim. 2025, var. % tendenziale saldo import-export energia

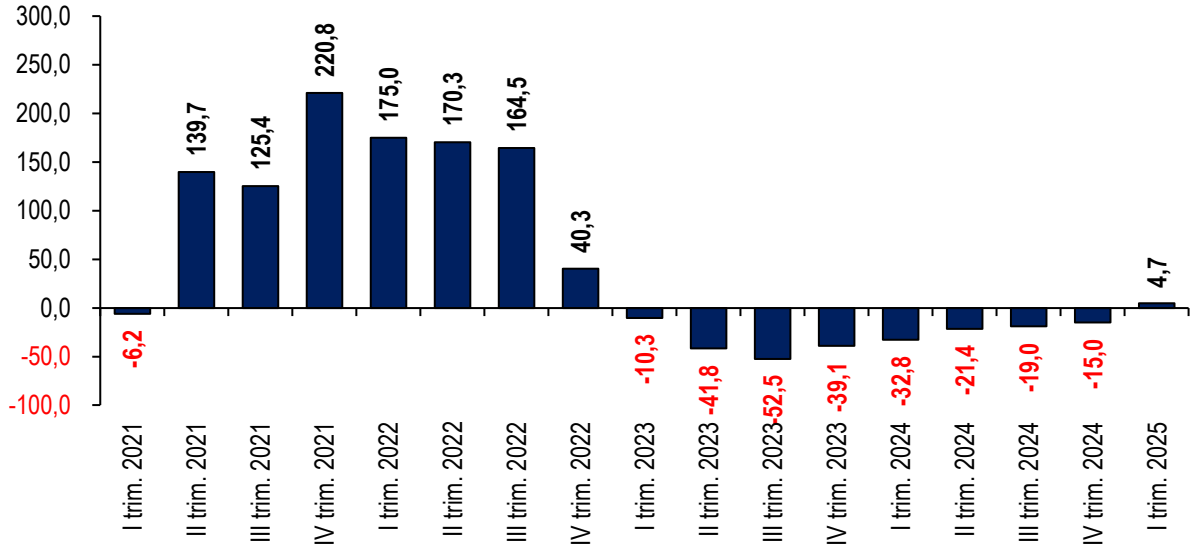

Elaborazione Ufficio Studi Confartigianato su dati Istat

Dinamica dei prezzi all'import di gas naturale in Italia
Dati disponibili da I trim. 2023 a I trim. 2025, var. % tendenziale

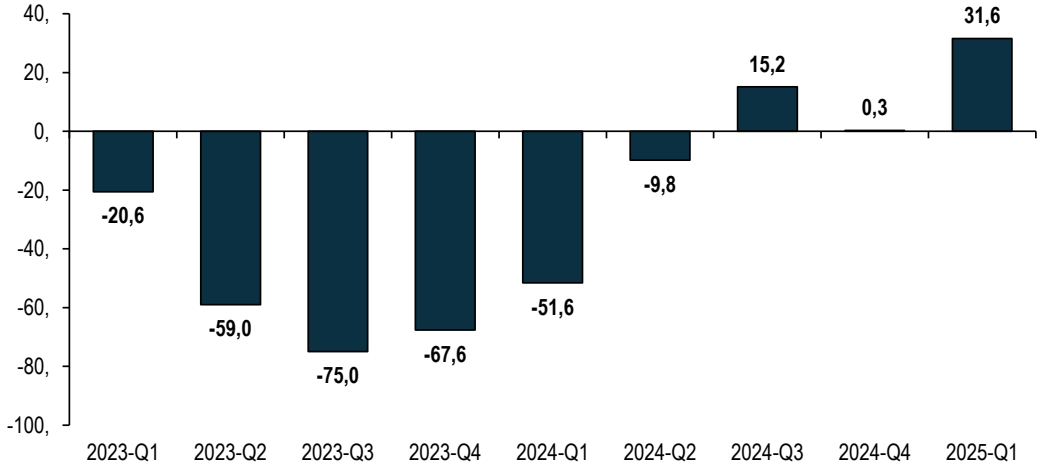

Elaborazione Ufficio Studi Confartigianato su dati Eurostat

Indice dei prezzi all'import di gas naturale vs IG Index GME
Luglio 2023-marzo 2025, IG Index aprile e maggio 2025 (media al 20/5)

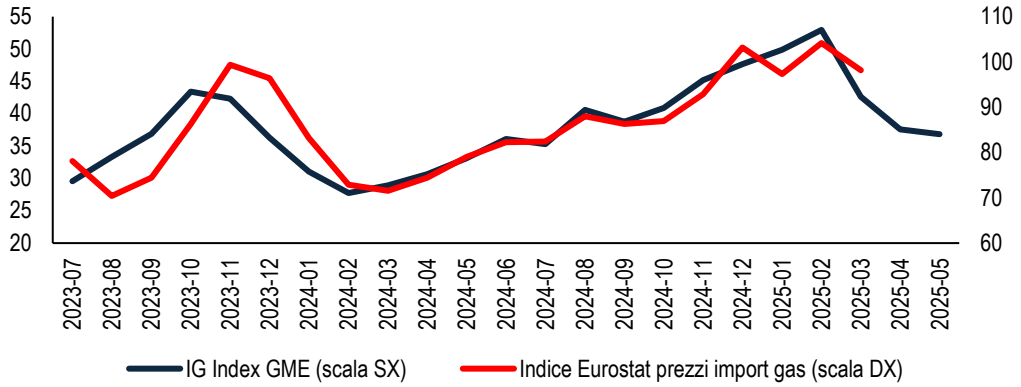

Elaborazione Ufficio Studi Confartigianato su dati Eurostat e GME