Dinamica prestiti alle imprese per settore

Luglio 2025. Variazione % tendenziale NON corretta degli stock di prestiti

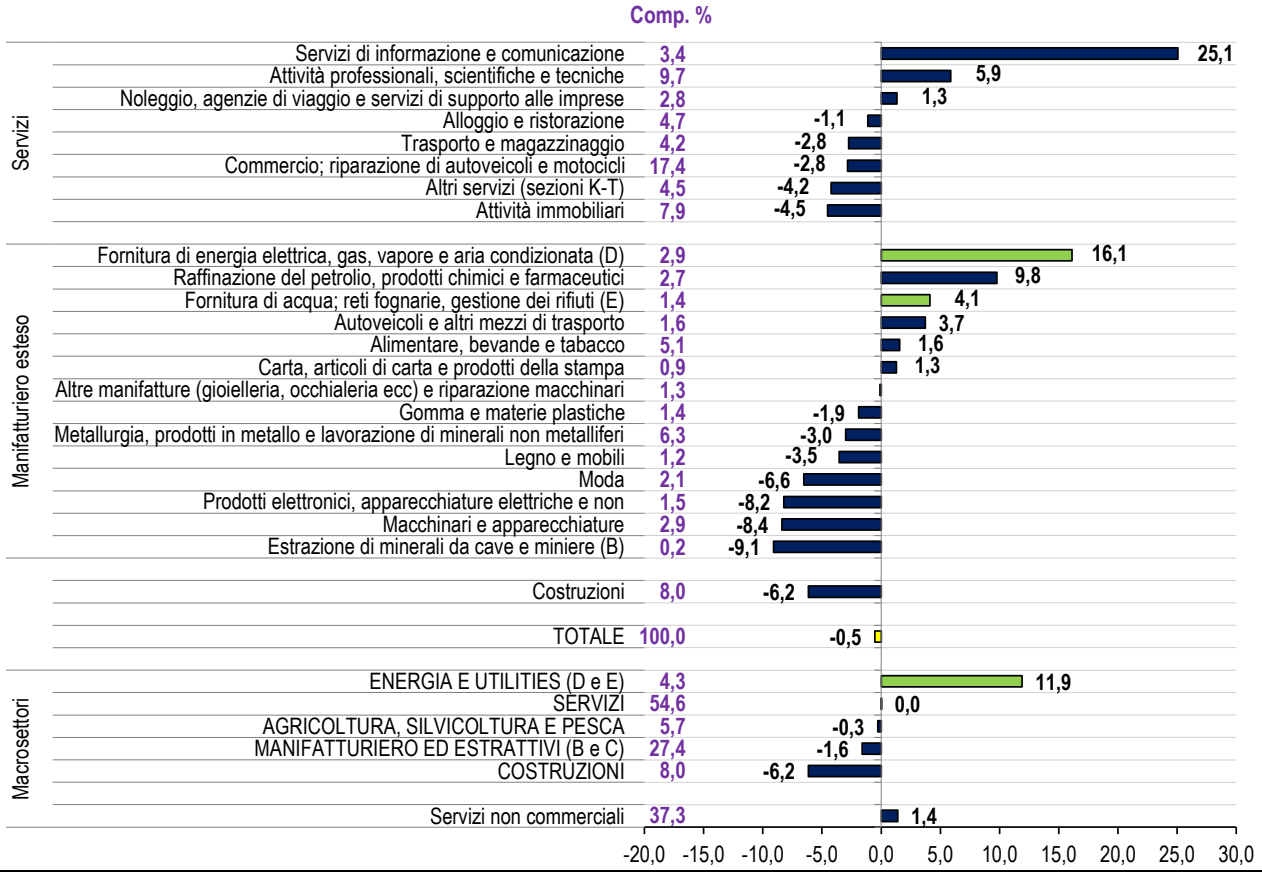

Elaborazione Ufficio Studi Confartigianato su dati Banca d'Italia

Dinamica prestiti alle imprese per settori di Energia e utilities

Gennaio 2022-Luglio 2025. Variazione % tendenziale non corretta degli stock di prestiti

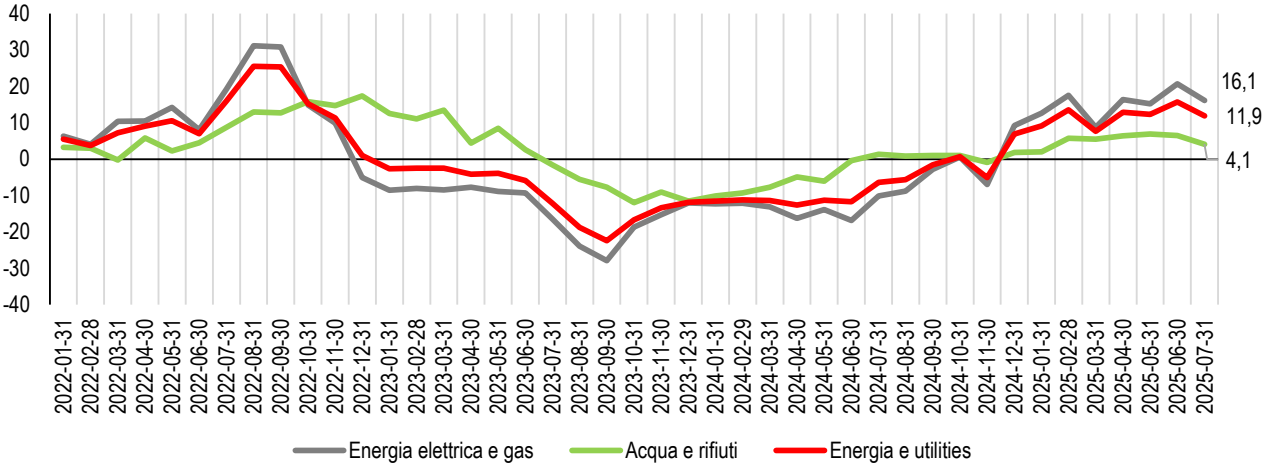

Elaborazione Ufficio Studi Confartigianato su dati Banca d'Italia

Tasso di interesse annuo effettivo (TAE)* alle imprese per settore nelle regioni

Giugno 2025. Tasso % su operaz. in essere per esigenze di liquidità di soc. non finanz. e famiglie produttrici escluse ditte individuali

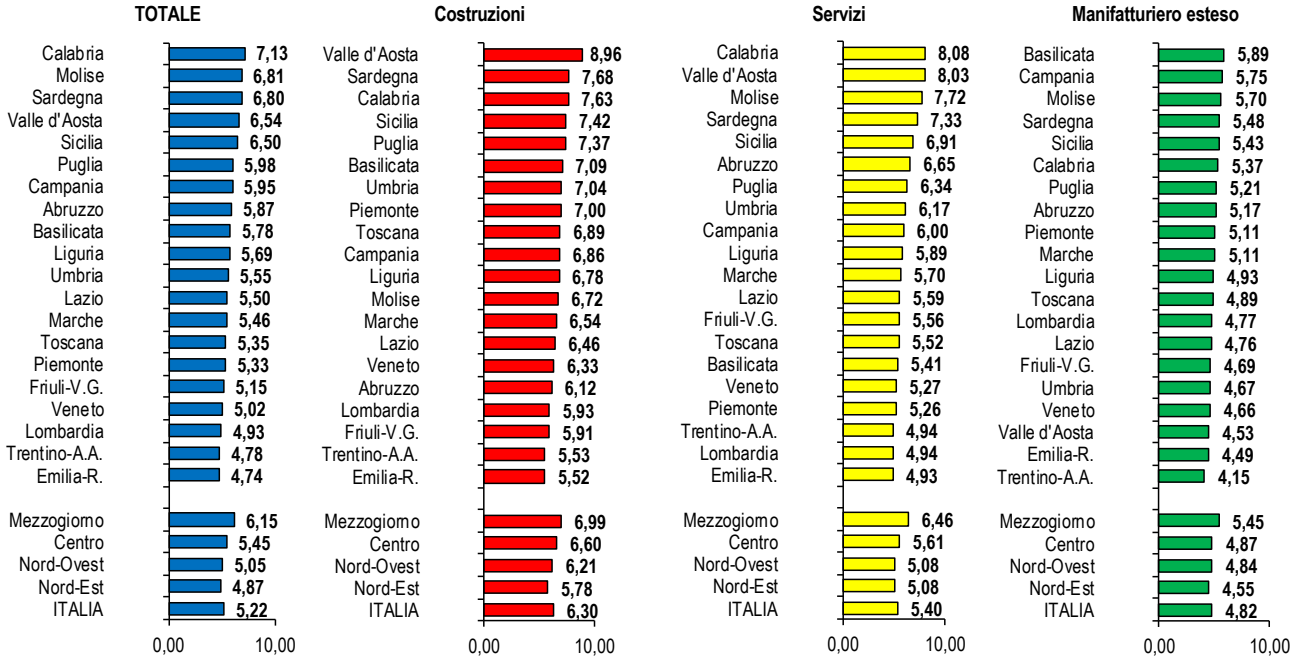

* Misura il costo effettivo, in termini di interessi, di commissioni e spese, rispetto all'ammontare effettivamente utilizzato nel periodo. Si calcola su: scoperti di conto corrente, factoring e finanziamenti revolving e con finalità di import o export. I dati del totale sono riferiti ad imprese al netto della sez. U Ateco 2007 e dati del Centro-Nord calcolati secondo la formula di calcolo del TAE: [(competenze*365)/numeri computistici]. Dati da DB soggetti a revisioni e che possono differire da quelli pubblicati altrove.

Elaborazione Ufficio Studi Confartigianato su dati Banca d'Italia